

內頁請分開一頁一頁製作
請注意裝訂邊連接處

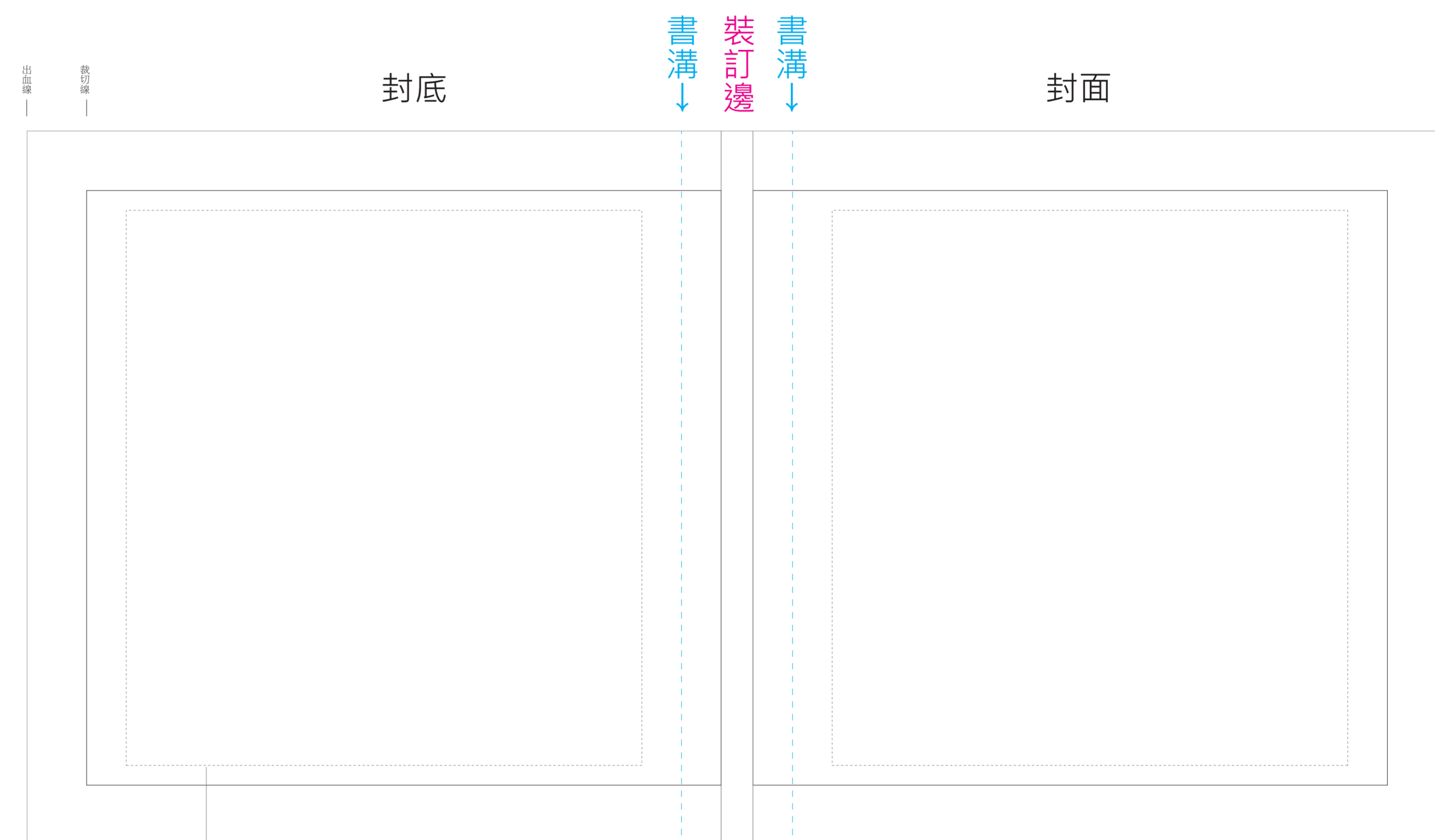
note

製作內頁時若無頁碼
請在稿件上方標示以利組版作業

size 150 x150mm
www.rfoot-print.com

15x15cm 適用精裝書


預設書背(裝訂邊)最小單位8mm
發檔前請先確認書背尺寸



此虛線為安全線距，重要文字或線框，或是四邊留白建議不要超出此線
裁切時容易裁切到，或有線框時容易看起來四邊不同大小
完稿後請將「裁切線」「安全線」設為透明線或刪除，避免印刷出來
底圖若有顏色出血線可設為透明，若是白底「出血線請勿刪除」

書溝


第1頁 (翻開右邊第1頁)



裝訂邊

此虛線為安全線距，重要文字或線框，或是四邊留白建議不要超出此線
裁切時容易裁切到，或有線框時容易看起來四邊不同大小
完稿後請將「裁切線」「安全線」設為透明線或刪除，避免印刷出來
底圖若有顏色出血線可設為透明，若是白底「出血線請勿刪除」

第2頁



書溝 裝訂邊 書溝


此虛線為安全線距，重要文字或線框，或是四邊留白建議不要超出此線
裁切時容易裁切到，或有線框時容易看起來四邊不同大小
完稿後請將「裁切線」「安全線」設為透明線或刪除，避免印刷出來
底圖若有顏色出血線可設為透明，若是白底「出血線請勿刪除」

跨頁檔 (請於上方標註頁碼)
※請自行複製此刀模新增內頁

第3頁

最後一頁

書溝



裝訂邊